

Standaardgegevens
Klikken om uw gege

1 jan. 2021 - 31 jan. 2021

GLOBAL OVERZICHT: gebruikers, organisch verkeer, paginaweergaven, bouncepercentage (hoe lager hoe beter)

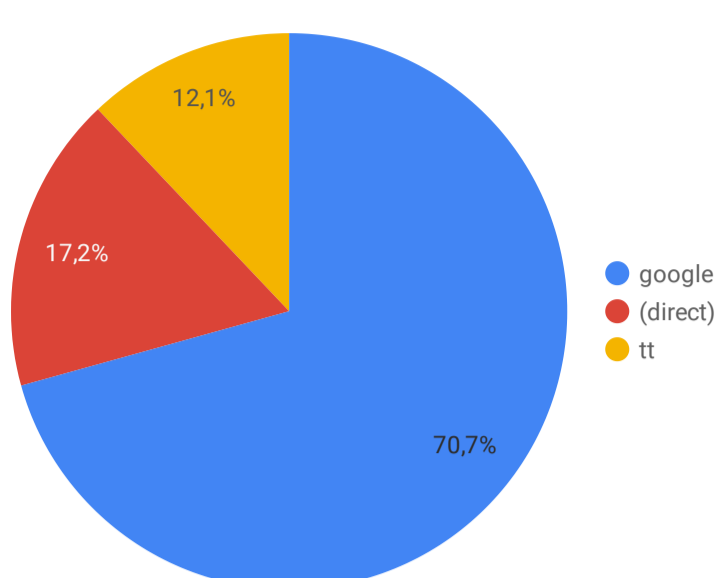
Gebruikers
8.033
± 0.6%

Organische zoekopdrachten
7.724
± 2.9%

Paginaweergaven
15.402
± 15.7%

Bouncepercentage
21,0%
± -11.5%

Via welk kanaal kwamen deze conversies binnen?



TOTAAL AANTAL CONVERSIES
(periode zelf aanpasbaar in liveversie van rapport)



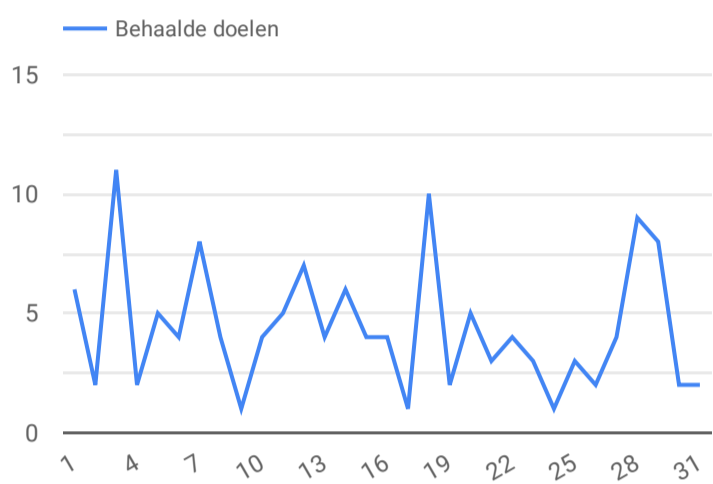
TOTALE DOELWAARDE

Doelwaarde
€ 2.530,00

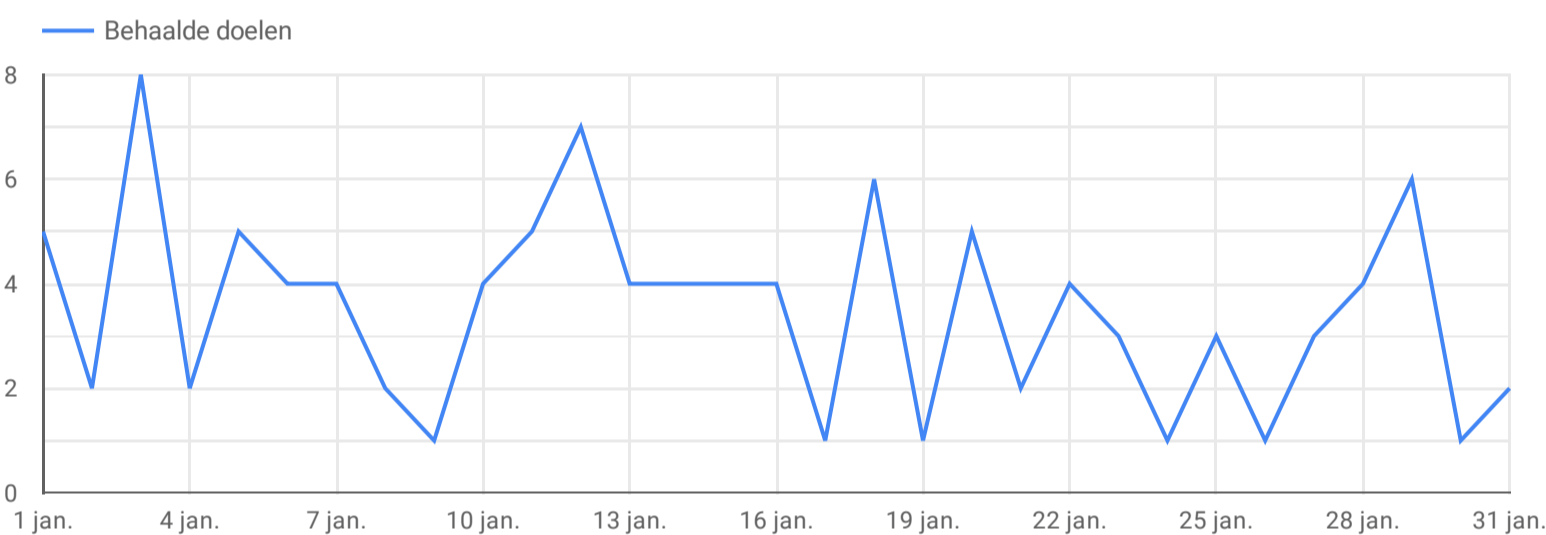
Conversies

Waarde van deze Conversies opgeteld:

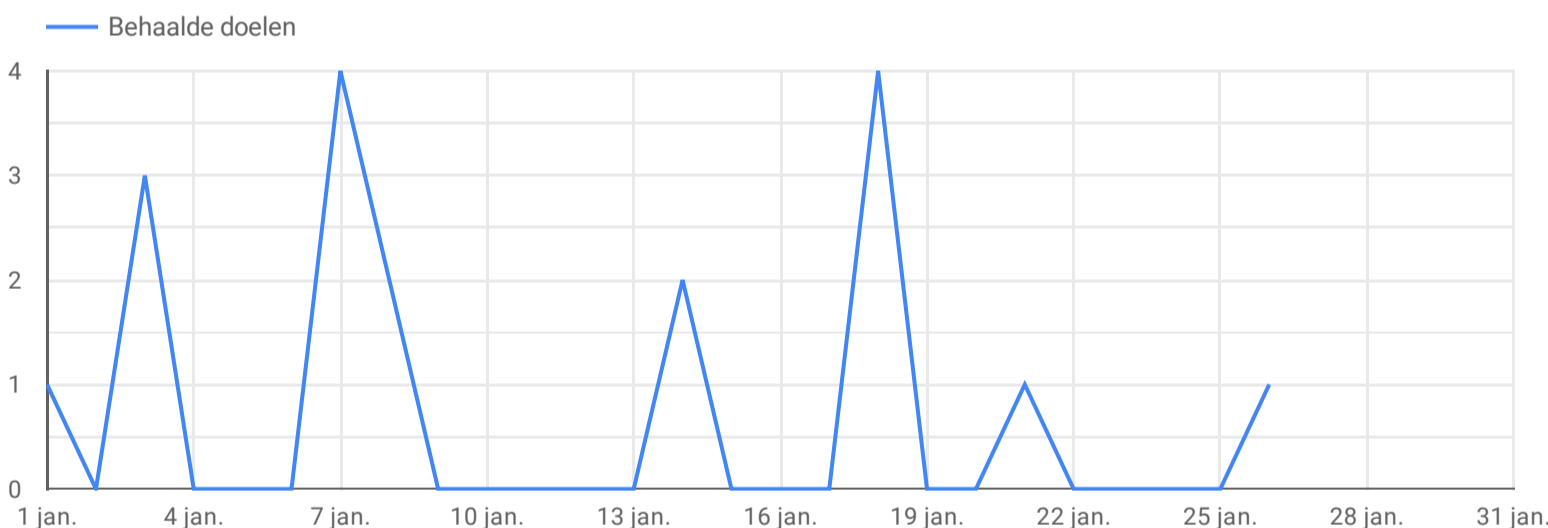
Doelwaarde
€ 2.530,00



Totaaloverzicht: alle leads via Google



Totaaloverzicht: alle leads via Direct Verkeer



Locatie: welke stad/gemeente converteert het meest?

	Regio	Plaats	Behaalde...
1.	Brussels	Brussels	9
2.	Flanders	Bruges	8
3.	Overijssel	Zwolle	7
4.	South Holland	Dordrecht	5
5.	Flanders	Antwerp	5
6.	North Brabant	Nuland	5
7.	Flanders	Ghent	4
8.	North Holland	Amsterdam	4
9.	Flanders	Roeselare	4
10.	Flanders	Dendermonde	4
11.	Flanders	Ostend	3
12.	South Holland	Rotterdam	3
13.	Utrecht	Doorn	2
14.	South Holland	Spijkenisse	2
15.	Flanders	Ingelmunster	?

1 - 75 / 75

Technologie: hoeveel % van de gebruikers bezoekt de site via Mobiel / Desktop / Tablet?

